

AIBOTE

艾波特 净饮设备智造领跑者

艾波特 净饮设备智造领跑者


浙江艾波特环保科技有限公司
Tel: +86-0574-6363-1228 / 6327-6571 Web: www.aibote.com.cn
Add: 浙江省慈溪市坎墩街道政通路 99 号




艾波特·净水·母婴

AIBOTE
艾波特 净饮设备智造领跑者

艾波特 净饮设备智造领跑者





董事长寄语 WISHES

艾波特公司是一家从事十多年净水产品制造的创新型企业，多年的技术积累，公司对净水产品的技术进步和产品制造有独到的理解和表现。公司追求卓越，对每项技术、工艺和产品力求尽善尽美，追求极致。发明的许多原创技术（如平面集成水路系统等）在产品中的应用使艾波特产品更具市场魅力，大通量低噪音、小体积、节水节能等领域也均取得了突破性的领先优势。

为客户服务是艾波特存在的唯一理由。艾波特一直坚持客户至上的坚定理念，客户满意就是艾波特生存的基础，正是因为我们一直以来关注客户利益最大化，才会日复一日，不计得失地在技术、产品、制作、服务上投入大量资源和心血，才会孕育出这片具有工匠精神的土壤和环境，才会在产品和技术上实现连续重大突破，才会为客户提供更好的产品和服务。

全面持续创新是艾波特快速健康发展的根本保证。当今是一个全面创新的时代，艾波特作为一家引领行业发展的龙头企业要有强烈的危机意识，在理念、机制、管理、技术、产品、服务及合作方式等多方面不断探索创新。持之以恒的创新是我们在激烈市场竞争中决胜的法宝，也是我们以后持续努力的方向。与时俱进，脚踏实地，不断开拓，对客户极端负责，为客户提供一流的具有市场竞争力的产品和服务是我们对客户的一贯承诺。

方向对了、路就不远，我真诚地希望公司能与客户建立良好的合作共赢关系，共同创造美好的明天。

艾波特董事长：胡维杰

CONTENTS 目录

01 / 艾·品牌 BRAND

- 关于我们 / P06- P07
- 荣誉资质 / P08- P09
- 文化理念 / P10- P11

02 / 艾·技术 TECHNICAL

- 集成水路 / P14 - P15
- 集成结构 / P16
- 静音降噪 / P17
- 节能水效 / P18 - P19

03 / 艾·产品 PRODUCT

- 集成箱体机 / P22 - P27
- 集成厨下机 / P28 - P29
- 集成超滤机 / P30 - P31
- 集成台面机 / P32 - P37
- 智能冲奶机 / P38 - P39
- 集成嵌入式 / P40 - P41
- 集成茶吧机 / P42 - P45
- 壁挂管线机 / P46 - P47

CONTENTS

ENTERPRISE 艾·品牌

01 / 关于我们
ABOUT US

02 / 荣誉资质
HONOR AND QUALIFICATION

03 / 文化理念
CULTURAL CONCEPT

ENTERPRISE

艾波特品牌
BRAND01/ 关于我们
ABOUT US

浙江艾波特环保科技股份有限公司位于中国净水产业集聚地 -- 浙江慈溪市, 已从事净水产品制造十多年, 对净水产品制造有独到的理解和表现。

公司拥有两家全资子公司 (宁波水本原膜处理设备有限公司、慈溪艾波特净水零部件有限公司), 总占地面积 70 亩, 标准厂房 65000 m², 年产家用净水机 200 万台。公司是全国净水行业中的一家技术力量雄厚的中大型制造品牌企业, 现已与国内外诸多知名品牌企业建立了 OEM/ODM 合作关系。

十年专注净水事业发展, 艾波特已成为行业内实力领跑者之一。

2005
公司成立2005.10
发布第一台
卡通管线机2006.3
发布第一台
韩式箱体净水机,
标注企业进入净水机制造2015.11
公司自主研发集成水路技术
标志企业由传统加工向
技术驱动转型2016.4
发布第一台集成水路净水机
标志着公司已经全面掌握核心技术
产能200万台2016.6
发布第一台
嵌入式集成厨房净水机未来
净饮设备智造
领导品牌

02 / 荣誉资质 HONOR AND QUALIFICATION

企业获得以下荣誉：

- ▶ 国家级高新技术企业
- ▶ 安徽净水协会副会长单位
- ▶ 饮水电器专业委员会副主任单位
- ▶ 浙江省净水行业副会长单位
- ▶ 中国净水行业标准副组长发起单位
- ▶ 中国家用和类似用途中央净水机行业国家标准起草单位
- ▶ 中国质量检验协会中国净水设备专业委员会副理事长单位
- ▶ 中国家用和类似用途净水机性能测试方法国家标准起草单位



企业专利和认证：

公司掌握集成水路、集成滤芯、高效除余氯、全效净化、节水技术、极速制热、智能安全等核心技术，现已申请专利 134 项，其中发明专利 25 项，近 5 年参与制定 6 项国家标准和 1 项行业标准。



国家强制 3C 认证证书
国家水卫批件证书

03/ 文化理念 CULTURAL CONCEPT

企业使命 MISSION

致力于人类健康和员工幸福
用更健康的水质、更优质的产品 and 更领先的市场，
创造更多财富，构建全员幸福生活。

核心价值观 VALUES

诚信、责任、成长、分享
指导我们致力研发智造更多优质产品的同时，
见证和分享广大合作伙伴的共同成长。

管理理念 PHILOSOPHY

质量系存亡，效率定兴衰
一切以客户为中心，质量和效率是客户核心需求，尽最大可能满足这两点，企业才能生存发展。



净饮设备智造 领跑者

技术领先 / 产品领先 / 产能领先 / 成本领先 / 服务领先

TECHNICAL 艾·技术

01 / 集成水路
INTEGRATION

02 / 集成结构
THIN

03 / 静音降噪
SILENT

04 / 节能水效
WATER EFFECT

TECHNICAL

01 / 集成水路 INTEGRATION

超简集成水路技术


专利技术，化繁为简

漏水隐患减少了 99%

6S 超简集成水路板将传统净水机 80 多块组件、40 多个接口大大简化到 20 多个组件、13 个快接口，漏水隐患减少了 99%，从根本上简化了传统净水机的内部结构，体积更小更纤薄。

化繁为简，净水器体积减小 60%

艾波特推出 13 接口超简集成水路板是目前行业内非常成熟的集成水路技术，不仅大大缩减了净水器的体积，更可个性化任意定制外形，艾波特将率先引领净水机进入“小时代”。



高强度承压性32公斤不漏水

专利集成复合滤芯技术

专利结构发明，滤芯体积更小

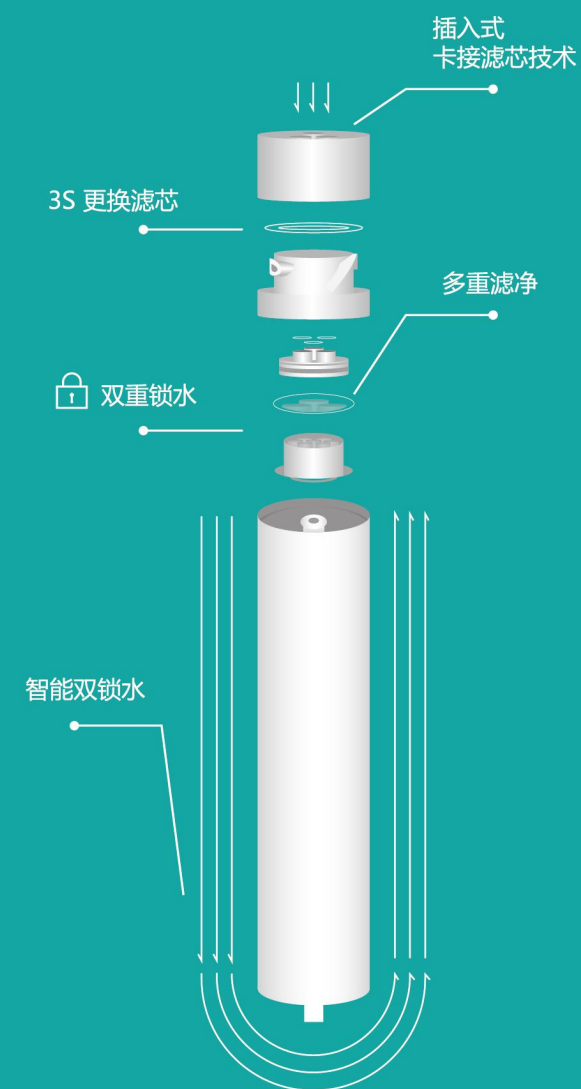
艾波特全新一代复合滤芯技术，不仅实现了将两个独立的滤芯串联集成到一个滤瓶中，通过中间设置的中心管，形成两进两出的独立水路结构，并且带有多层漏网装置，能防止碳粉及杂质溢出，真正做到免安装，免清洗，体积更小更环保。

双重自动锁水，更方便更安心

自锁出水口，换芯不漏水。通过在滤瓶的瓶口处设置转盘和固定盘，对滤瓶瓶口进行密封，实现更换滤芯时，滤瓶和水路板中的水路同时关闭，避免溢水，防止换芯带来的二次污染。

免安装自清洗，三秒轻松更换

卡接式滤芯，换芯更方便。艾波特独创插入式卡接滤芯技术，通过快插滤芯结构设计，更换滤芯就像拧开关一样简单，只需三秒就可以完成滤芯更换。



技术示意图 ▶


02 / 集成结构 INTEGRATED STRUCTURE

超简集成结构，超薄体积

平面集成，带来更薄的体积，节约放置空间。

得益于艾波特集成水路技术的成熟运用，产品内部水路系统可轻松实现平面集成，管道部件及管线数量也均大幅减少，超简的内部集成结构，带来更薄的体积，节约放置空间。

灵活定制，百变造型轻松实现，可以设计出不同水路运行的主板结构，结合丰富的产品整体外观造型，使净水产品可个性化定制成为可能。



03 / 静音降噪 SILENT

艾波特专利双减震静音技术

独创双减震技术，双重降噪，噪音更小更静音

艾波特双减震技术，能有效减少增压设备运行及水流冲击带来的噪音。通过在增压设备上安装双层减震模块，将增压设备的振动逐层减弱，避免了传统结构中利用单层支架使增压泵与壳体硬连接噪声大的问题。



双减震降噪技术示意图

04/ 节能水效

WATER EFFECT

专利水效技术

纯水置换浓水,大大增加了RO滤芯制水效率,提高出水率。

纯水置换技术

通过控制模块重新启动回流电磁阀和浓水电磁阀,使得压力桶内的纯水经纯水回流通路流入RO滤芯,使得RO滤芯内充满纯水。每隔一定时间就进行一次纯水置换浓水,解决了RO膜因长期浸泡在浓水中而使表面会形成各种盐类结晶的问题,大大增加了RO滤芯制水效率,提高出水率。

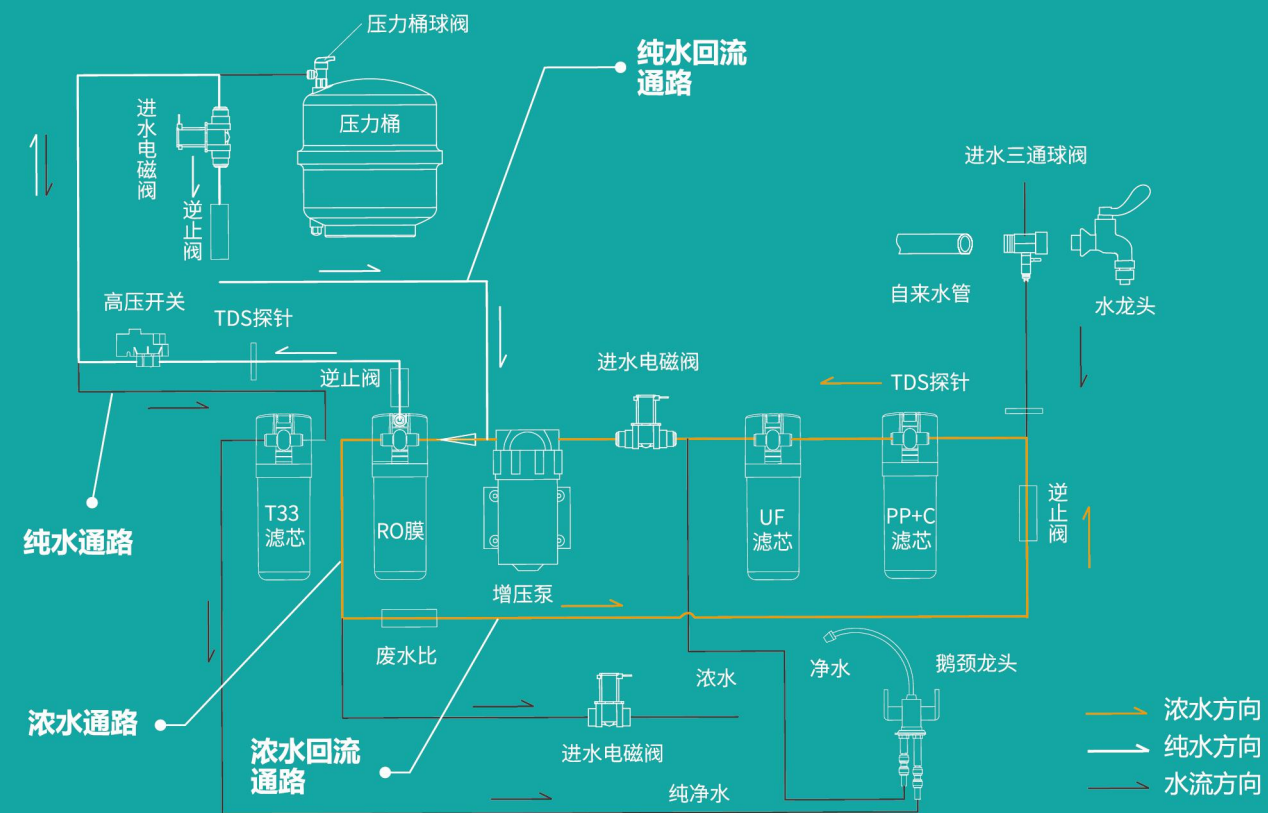
纯废水动态调控技术

利用拨码开关和TDS探针来实现控制模块调整净水机的冲洗时间和制水时间,实现因地制宜,可调节纯废水排放比例,最大程度实现节水。

当原水TDS值 < 200 时,控制模块控制净水机制水5分钟,冲洗17秒,达到纯水与废水比例为2:1;

当 $200 \leq$ 原水TDS值 < 500 时,控制模块控制净水机制水5分钟,冲洗34秒,达到纯水与废水比例为1:1;

当原水TDS值 ≥ 500 时,控制模块控制净水机制水5分钟,冲洗68秒,达到纯水与废水比例为1:2。




PRODUCT 艾·产品



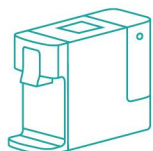
集成箱体机
ABT-RO1721



集成厨下机
ABT-RO1717A



集成超滤机
ABT-UF1702



集成台面机
ABT-RO1809-75G



智能冲奶机
ABT-MY1701



集成嵌入式
ABT-RO1601



智能茶吧机
ABT-1802



壁挂管线机
ABT-GS1701

PRODUCT



横置换芯 更轻松



集成横向滤芯箱体机



横置式
换芯更轻松



螺旋封水
技术更领先



集成水路
机身更玲珑

ABT-RO1901



ABT-RO1901
产品规格: 365*145*369mm



ABT-RO1901
产品规格: 365*145*369mm



ABT-RO1901
产品规格: 365*145*369mm



ABT-RO1901
产品规格: 366*169*378mm



ABT-RO1901
产品规格: 366*169*378mm



ABT-RO1901
产品规格: 366*169*378mm

集成横向滤芯箱体机产品系列-产品参数

类别	型号	额定电压与功率	功率	净水滤芯配置等级	进水压力	出水量	使用环境	适应水质	产品规格 (mm)
侧显箱体机	方形机	220V~/50HZ	60W	3/4级	0.1-0.4Mpa	78L/h	4-40°C	市政自来水	365*145*369
	圆形机	220V~/50HZ	60W	3/4级	0.1-0.4Mpa	78L/h	4-40°C	市政自来水	366*169*378

更薄 更领先

13cm



集成侧显箱体机



超简集成水路技术



40dB低噪音更安静



智能监测水质实时掌控



600G大通量小体积

ABT-RO1721



ABT-RO1803-500G
产品规格: 453*132.6*357.6mm



ABT-RO1727 500G
产品规格: 460.5*132.6*357.6mm



ABT-RO1808-500G
产品规格: 460.5*132.6*357.6mm



ABT-RO1812-500G
产品规格: 456.6*135.7*359mm



ABT-RO1806-500G
产品规格: 457.2*144*366mm



ABT-RO1721 75G/600G
产品规格: 420*138*358mm

集成侧显箱体机产品系列-产品参数

类别	型号	额定电压与功率	功率	净水滤芯配置等级	进水压力	出水量	使用环境温度	适应水质	产品规格(mm)
侧显箱体机	ABT-RO1721-75G/600G	220V~/50Hz	60W	4级/5级	0.1-0.4Mpa	11.8L/h; 94.5L/h	4-40°C	市政自来水	420*138*358
	ABT-RO1803-500G	220V~/50Hz	60W	3级	0.1-0.4Mpa	78L/H	4-40°C	市政自来水	453*132.6*357.6

集成机身 更小巧



集成正显箱体机



横置式
换芯更轻松



螺旋封水
技术更领先



集成水路
机身更玲珑



600G大流量
小体积

ABT-RO1720



ABT-RO1727-500G

产品规格: 476*155*422mm



ABT-RO1507-50G

产品规格: 474*226*402mm



ABT-RO1804-500G

产品规格: 445.2*132.6*357.6mm



ABT-RO1609

产品规格: 195.5*479.1*381.7mm

集成正显箱体机产品系列-产品参数

类别	型号	额定电压与功率	功率	净水滤芯配置等级	进水压力	出水量	使用环境温度	适应水质	产品规格 (mm)
正显箱体机	ABT-RO1804-500G	220V~/50Hz	60W	3级	0.1-0.4Mpa	78L/H	4-40°C	市政自来水	445.2*132.6*357.6
	ABT-RO1720	220V~/50Hz	60W	3级	0.1-0.4Mpa	60L/h	4-40°C	市政自来水	430*138*375
	ABT-RO1727-500G	220V~/50Hz	60W	4级	0.1-0.4Mpa	7.8L/h	4-40°C	市政自来水	476*155*422
	ABT-RO1507-50G	220V~/50Hz	60W	4级	0.1-0.4Mpa	78L/H	4-40°C	市政自来水	474*226*402
	ABT-RO1609	220V~/50Hz	24W	5级	0.1-0.4Mpa	78L/H	4-40°C	市政自来水	195.5*479.1*381.7

简约智能 更领先



集成厨下机

ABT-RO1717A



ABT-RO1717A-500G
产品规格: 418*150*397mm



ABT-RO1717B-500G
产品规格: 418*150*397mm



ABT-RO1717C-500G
产品规格: 418*150*397mm



ABT-RO1717D-500G
产品规格: 418*150*397mm

集成厨下机产品系列-产品参数

类别	型号	额定电压与功率	功率	净水滤芯配置等级	进水压力	出水量	使用环境温度	适应水质	产品规格 (mm)
集成厨下机	ABT-RO1717A-500G	220V~/50Hz	60W	3级	0.1-0.4Mpa	78L/h	4-40°C	市政自来水	418*150*397
	ABT-RO1717B-500G	220V~/50Hz	60W	4级	0.1-0.4Mpa	78L/H	4-40°C	市政自来水	416*151*392
	ABT-RO1717C-500G	220V~/50Hz	60W	3级	0.1-0.4Mpa	78L/H	4-40°C	市政自来水	415*149*403
	ABT-RO1717D-500G	220V~/50Hz	60W	3级	0.1-0.4Mpa	78L/H	4-40°C	市政自来水	415*143*396

超滤集成 更领先



集成超滤机



经典简欧
风格设计



智能冲洗
滤芯更耐用



3+1深层过滤
更放心



大小通量
随心定制

ABT-UF1802



ABT-UF1801

产品规格: 205.0*205.0*340.9mm



ABT-UF1702

产品规格: 355*124*355mm

集成超滤机产品系列-产品参数

类别	型号	额定电压 与功率	功率	净水滤芯 配置等级	进水压力	出水量	使用环境 温度	适应水质	产品规格 (mm)
超滤机	ABT-UF1702	220V~/50Hz	/	4级	0.1-0.4Mpa	120L/h	4-40°C	市政自来水	355*124*355
	ABT-UF1801	220V~/50Hz	/	4级	0.1-0.4Mpa	120L/H	4-40°C	市政自来水	205.0*205.0*340.9
	ABT-UF1802	220V~/50Hz	/	3级	0.1-0.4Mpa	120L/H	4-40°C	市政自来水	336.6*139.0*341.2

更便捷 更领先



台上热饮一体机



3秒
极速加热



智能屏显
实时监测



极薄设计
机身仅有18cm



净水加热
一键达成

ABT-RO1809-75G



ABT-RO1811(S)-50G

产品规格: 476*183*355mm



ABT-RO1810(S)-50G

产品规格: 469*183*355mm

台上热饮一体机产品系列-产品参数

类别	型号	额定电压与功率	功率	净水滤芯配置等级	进水压力	出水量	使用环境温度	适应水质	产品规格 (mm)
台上热饮一体机	ABT-RO1809(R)-75G	220V~/50Hz	2000W	3级	0.1-0.4Mpa	11.8L/H	4-40°C	市政自来水	508*183*350
	ABT-RO1810(S)-50G	220V~/50Hz	2024W	3级	0.1-0.4Mpa	15.6L/H	4-40°C	市政自来水	469*183*355
	ABT-RO1811(S)-50G	220V~/50Hz	2024W	3级	0.1-0.4Mpa	15.6L/H	4-40°C	市政自来水	476*183*355

七档温控 更精准



台面饮水机



3秒
极速加热



智能屏显
实时监测



极薄设计
机身仅有18cm



净水加热
一键达成

ABT-TY1802



ABT-TY1803

产品规格: 328*170*318mm




ABT-TY1801

产品规格: 328*180*315mm

台面饮水机产品系列-产品参数

类别	型号	额定电压 与功率	功率	净水滤芯 配置等级	进水压力	出水量	使用环境 温度	适应水质	产品规格 (mm)
台面 饮水机	ABT-TY1801	220V~/50Hz	2000W	/	0.1-0.4Mpa	380ml/min	4-40°C	市政自来水	328*180*315
	ABT-TY1802	220V~/50Hz	2000W	/	0.1-0.4Mpa	380ml/min	4-40°C	市政自来水	328*170*318
	ABT-TY1803	220V~/50Hz	2000W	/	0.1-0.4Mpa	380ml/min	4-40°C	市政自来水	338*183*318

鲜活热水 更便捷



方形台上机



3秒
极速加热



智能屏显
实时监测



极薄设计
机身仅有18cm



净水加热
一键达成

ABT-RO1523-50G



ABT-RO1523-50G (内置桶)

产品规格: 339*244*400mm



ABT-RO1523-500G (大流量)

产品规格: 339*244*400mm

方形台上机产品系列-产品参数

类别	型号	额定电压与功率	功率	净水滤芯配置等级	进水压力	出水量	使用环境温度	适应水质	产品规格(mm)
方形台上机	ABT-RO1523-50G	220V~/50Hz	2050W	5级	0.1-0.4Mpa	热水22L/H 恒温水36L/H	4-40°C	市政自来水	385*250*400
	ABT-RO1523-50G (内置桶)	220V~/50Hz	28W	4级	0.1-0.4Mpa	7.8L/H	4-40°C	市政自来水	339*244*400
	ABT-RO1523-500G (大流量)	220V~/50Hz	60W	4级	0.1-0.4Mpa	7.8L/H	4-40°C	市政自来水	339*244*400

更轻松 更领先



智能冲奶机

-  NTC 控温技术
-  OSS 物联网系统
-  专利 卡通造型
-  智能 精准操控
-  8秒 极速冲奶

ABT-MY1701



ABT-MY1701

产品规格: 389*165*351mm

智能冲奶机产品系列-产品参数

类别	型号	额定电压与功率	功率	冲奶温度	进水压力	出水量	使用环境温度	适应水质	产品规格 (mm)
冲奶机	ABT-MY1701	220V~/50Hz	1600W	38~55°C	0.1-0.4Mpa	/	5-38°C	纯净水或凉白开	389*165*351

艾波特产品
PRODUCT

更高端 更领先



集成嵌入式



独创嵌入式抽屉设计
打造一体化高端整体厨房



经典黑色金属流线型设计
随意搭配家居风格



4+1UV 抑菌净水系统
更健康更纯净

ABT RO1601



ABT-RO1601-500G

产品规格: 595*530*454mm



ABT-RO1601-50G

产品规格: 444*545*613mm

集成嵌入式产品系列-产品参数

类别	型号	额定电压与功率	功率	净水滤芯配置等级	进水压力	出水量	使用环境温度	适应水质	产品规格(mm)
集成嵌入式	ABT-RO1601-50G	220V~/50Hz	24W	5级	0.1-0.4Mpa	7.8L/H	4-40°C	市政自来水	444*545*613
	ABT-RO1601-500G	220V~/50Hz	800W	4级	0.1-0.4Mpa	78L/H	4-40°C	市政自来水	595*530*454

智能触控 更领先

集成茶吧机

ABT-1802



核心技术

CORE TECHNOLOGIES



净水加热 一键达成



智能屏显实时监测



德国米技炉
三秒高速加热



三级过滤水质更放心



智能调温操作更简单

技术参数

TECHNICAL PARAMETERS

类别：集成茶吧机

型号：ABT-1802

功率：2000W

净水滤芯配置等级：3级（PP+C、RO、T33）

RO膜规格：500G

出水量：1.3L/min

使用环境温度：4-40℃

适应水质：市政自来水

产品规格：390*420*1022mm/390*420*822mm

集成茶吧机产品系列

INTEGRATED TEA MACHINE SERIES



落地式茶吧机 (净水模块)
产品规格: 390*420*1022mm(带龙头)
390*420*822mm(不带龙头)



落地式茶吧机 (带桶无净水模块)
产品规格: 390*420*1022mm(带龙头)
390*420*822mm(不带龙头)

集成茶吧机产品系列-产品参数

类别	型号	RO膜规格	功率	净水滤芯配置等级	进水压力	出水量	水箱容积	适应水质	产品规格 (mm)
台上茶吧机	茶吧机	500G	2000W	3级	0.1-0.4Mpa	1.3L/min	10L	市政自来水	450*450*335
落地式茶吧机	净水模块	500G	2000W	3级	0.1-0.4Mpa	1.3L/min	11L	市政自来水	390*420*1022 (带龙头)
	带桶无净水模块	/	2000W	/	0.1-0.4Mpa	1.5L/min	19L	市政自来水	390*420*822 (不带龙头)



ABT-1802

产品规格: 390*420*1022mm(带龙头)
390*420*822mm(不带龙头)



ABT-1802

产品规格: 390*420*1022mm(带龙头)
390*420*822mm(不带龙头)



台上茶吧机

产品规格: 450*450*335mm

壁挂管线机产品

WALL HANGING PIPELINE MACHINE SERIES



ABT-GS1701
产品规格: 300*80*400mm



ABT-GS1702
产品规格: 300*80*400mm



ABT-GS1703
产品规格: 300*80*400mm



ABT-GS1704
产品规格: 300*80*400mm

壁挂管线机产品系列-产品参数

类别	型号	额定电压与功率	功率	净水滤芯配置等级	进水压力	出水量	使用环境温度	适应水质	产品规格 (mm)
壁挂 管线机	ABT-GS1701	220V~/50Hz	2000W	/	0.1-0.4Mpa	24L/H	4-40°C	市政自来水	300*80*400
	ABT-GS1702	220V~/50Hz	2000W	/	0.1-0.4Mpa	24L/H	4-40°C	市政自来水	300*80*400
	ABT-GS1703	220V~/50Hz	2000W	/	0.1-0.4Mpa	24L/H	4-40°C	市政自来水	300*80*400
	ABT-GS1704	220V~/50Hz	2000W	/	0.1-0.4Mpa	24L/h	4-40°C	市政自来水	300*80*400

AIBOTE

艾波特 净饮设备智造领跑者